



ÚLOŽNÉ SYSTÉMY

NOVINKA. Zahradní domky na nářadí Berry a zásobníky na krbové dřevo Berry

HÖRMANN





4

Dobré důvody
pro úložné systémy
značky Hörmann.



12

Inspirace.



30

Design.
Výbava.
Příslušenství.

Odpovědnost po několik generací

Rodinný podnik Hörmann má v oblasti specializace na stavební prvky již více než 85 let zkušeností. Vnímáme to jako závazek vůči současným a budoucím generacím. Právě proto pro nás hraje velmi důležitou roli ekologická odpovědnost. Výsledkem inovativních řešení, která vyvíjíme, jsou trvale udržitelné výrobky a inteligentní ochrana životního prostředí.



„K DOBRÉMU JMÉNU JE TŘEBA SE DOPRACOVAT.“

August Hörmann

Zcela ve smyslu zakladatele firmy je dnes značka Hörmann opravdovým příslibem kvality a v oblasti stavebních prvků patří mezi nejúspěšnější evropské výrobce. Díky celoplošné prodejně a servisní síti v mnoha zemích je společnost Hörmann váš silný partner pro kvalitní stavební prvky.

Jen u firmy Hörmann

ÚLOŽNÉ SYSTÉMY ZE 100 % KLIMATICKY NEUTRÁLNÍ.

Firma Hörmann jde příkladem: Svoji spotřebu elektřiny pokrýváme v Německu ze 100 % z ekologických zdrojů. Díky inteligentnímu a certifikovanému systému hospodaření s energiemi, poštovním zásilkám s neutrální uhlíkovou stopou CO₂ a recyklaci surovin se ročně ušetří přes 40000 tun CO₂. Emise, k nimž nevyhnutelně dochází při výrobě našich úložných systémů, navíc ze 100 % kompenzujeme podporou projektů na zalesňování ve spolupráci se společností ClimatePartner. Všechny úložné systémy Hörmann proto mohou mít označení „klimaticky neutrální“.



Další informace najdete na:
www.hoermann.de/umwelt



Značková kvalita Made in Germany



Rodinná firma Hörmann dodává kromě všech důležitých stavebních prvků pro výstavbu a modernizace také inovativní úložné systémy. Ty se vyrábějí ve vysoce specializovaných závodech podle nejnovějšího stavu techniky. Naši kvalifikovaní zaměstnanci navíc intenzivně pracují na nových výrobcích, neustálém dalším vývoji a zdokonalování detailů. Vznikají tak patenty a dochází k upevňování výhradního postavení na trhu.





ZARUČENĚ DLOUHÁ ŽIVOTNOST. Všechny důležité komponenty úložných systémů vyvíjí a vyrábí společnost Hörmann sama. Dlouhodobé testování za reálných podmínek zajišťuje produkci vyzrálých sériových výrobků v kvalitě Hörmann. Z tohoto důvodu a díky nekompromisnímu zajišťování kvality dostane zákazník společnosti Hörmann 20letou záruku na všechny zahradní domky na nářadí Berry a zásobníky na krbové dřevo Berry.

* Podrobné záruční podmínky najdete na: www.hoermann.de

BEZPEČNOST PRO VÁS I VAŠI RODINU. Úložné systémy Hörmann přesvědčují svojí kvalitou a vysokou bezpečností. Navíc jsou všechny zahradní domky na nářadí a zásobníky na krbové dřevo vyrobeny z pozinkovaného ocelového plechu s práškovým nástřikem. Zcela bez ostrých hran a s vysoce kvalitními dveřmi, zámky a dveřními závěsy. To Vám i Vaší rodině poskytne každodenní bezpečnost.



Značné výhody úložných systémů z kovu

Zahradní domek na nářadí nebo zásobník na krbové dřevo nabízí ve srovnání s dřevěným domkem mnoho výhod. Jsou nehořlavé a nebortí se. Díky pozinkovanému ocelovému plechu jsou nenáročné na údržbu a odolné jak proti povětrnostním vlivům, tak i vzniku plísně. Použitá ocel sestává až z 25 % z recyklovaného materiálu. Zahradní domky na nářadí a zásobníky na krbové dřevo jsou až ze 100 % recyklovatelné.



STABILNĚ KONSTRUOVANÉ. Vysoké stability dosahují úložné systémy díky ocelové rámové konstrukci a větší tloušťce materiálu, než jak je obvyklé na trhu (až do 1,5 mm). Všechny šrouby a klouby jsou pozinkovány, a tím chráněny před oxidací. Zahradní domky na nářadí jsou sériově vybaveny spolehlivými dveřními zámky a vysoce kvalitními dveřními závěsy. Aby mohly být cenné předměty jako například elektrokola ještě bezpečněji chráněna, lze vložku dveřního zámku volitelně dodatečně vybavit pro systém zamykání.

ZA KAŽDÉHO POČASÍ. Zahradní domky na nářadí Hörmann odolávají při zavřených dveřích a ukotvení v základu rychlosti větru až do 150 km/h a zatížení sněhem 150 kg/m².

Upevnění hliníkového profilu podlahového rámu na dlažebních deskách (příklad ukotvení)

Jen u firmy Hörmann

se sériově vyráběným hliníkovým podlahovým rámem: pro ochranu před korozí a pro větší stabilitu



TITULNÍ STRANA. Zahradní domek na nářadí Berry Pultová střecha Classic, RAL 5014 holubí modrá, velikost: typ 1, 2křídlé provedení

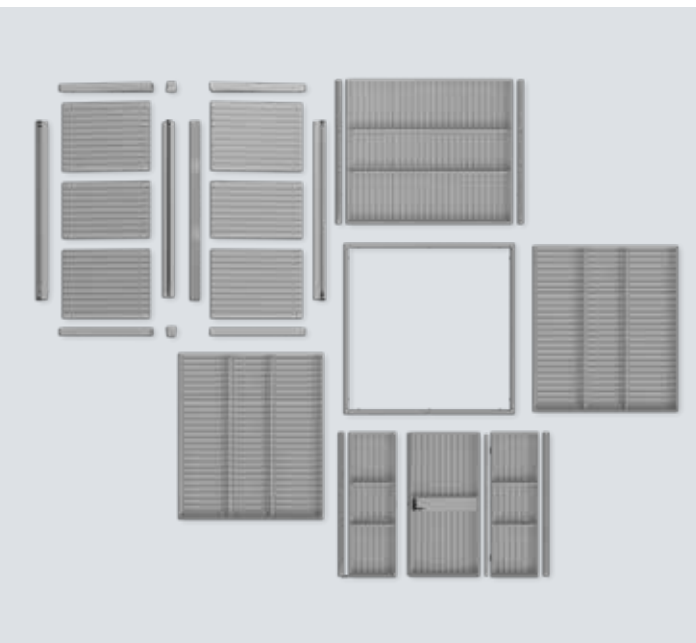
STRANA 2. zahradní domek Berry Pultová střecha Modern, RAL 7016 antracitová šedá, velikost: typ 2, 1křídlé provedení

VLEVO. Zahradní domek na nářadí Berry Pultová střecha Classic, RAL 3004 purpurově červená, velikost: typ 2, 2křídlé provedení

S velkou láskou k detailu

Všechny úložné systémy Hörmann jsou vyvinuty s ohledem na zvláštní detaily a každodenní funkce. Díky vysoké kvalitě a stabilnímu tvaru Vám zahradní domek na nářadí nebo zásobník na krbové dřevo značky Hörmann poskytne mnoho radosti. Dopřejte si výhodu velkého úložného prostoru a komfort až do nejmenších detailů.





Jen u firmy Hörmann

rychlá a jednoduchá montáž

RYCHLÁ A JEDNODUCHÁ MONTÁŽ.

Všechny úložné systémy Hörmann jsou dodávány s maximálním stupněm prefabrikace. Součástí dodávky je i vhodné nářadí. Instalace a montáž je tak jednoduchá a rychlá.

PŘESNÉ ZKOMBINOVÁNÍ. Pro dosažení jednotného designu je možno zásobníky na krbové dřevo a zahradní domky na nářadí vzájemně sladit. Zásobníky na krbové dřevo perfektně padnou na výšku zahradních domků na nářadí.

→ Všechny informace k zásobníkům na krbové dřevo najdete od strany 24.

Jen u firmy Hörmann

Dveřní závěsy hodící se k barvě domku

U značky Hörmann jsou dodávány dveřní závěsy sladěné s barvou domku.

PONECHAT OTEVŘENÉ. U zahradních domků na nářadí zamezuje sériově vyráběný omezovač otevírání dveří nekontrolovanému narážení dveří na zahradní domek na nářadí. Volitelnými plynovými pružinami se dveře šetrně zarazí, automaticky zavřou nebo se nechají otevřené. Zahradní domky na nářadí s 2křídlymi dveřmi obsahují zajišťovací mechaniku.

NAHOŘE. Zahradní domek na nářadí Berry Classic se sedlovou střechou, velikost: typ 2, 1křídle provedení



Zahradní domky Berry



16 Pultová střecha Modern



18 Sedlová střecha Modern




20 Pultová střecha Classic




22 Sedlová střecha Classic

Zásobníky na krbové dřevo Berry



26 Modern



28 Classic





Motiv Modern s pultovou střechou

STRANA 14 / 15. RAL 7016 antracitová šedá, velikost:
typ 1, 2křídle provedení

VPRAVO. RAL 6013 rákosová zelená, velikost:
typ 2, 1křídle provedení

DOLE. Stojan na kola jako příslušenství





VKUSNÉ A POHODLNÉ. Díky širokým lamelám přesvědčí zahradní domek na nářadí Berry Modern s pultovou střechou svým elegantním vzhledem. Horní světlík z akrylátového skla zajistí přirozený přísun světla. Díky vysoce kvalitním materiálům Vám bude zahradní domek na nářadí značky Hörmann dlouho přinášet radost.

→ Všechna designová provedení a detaily najdete od strany 30.



NAŠE DOPORUČENÍ. Všechny dveře lze volitelně vybavit plynovými pružinami – pro kontrolované otevírání a zavírání. Dveře se tak šetrně zarazí, automaticky zavřou nebo zůstanou otevřené. Skutečné usnadnění ukládání a vyndávání náradí!

→ Další příslušenství najdete od strany 40.

Motiv Modern se sedlovou střechou



VLEVO. RAL 9007 šedý hliník, velikost: typ 3,
2křídle provedení

DOLE. Příslušenství mechanická zajišťovací
jednotka s plynovou pružinou



Motiv Classic s pultovou střechou

NADČASOVÉ A STYLOVÉ. Zahradní domek Berry Classic s pultovou střechou se vyznačuje úzkými svisle probíhajícími lamelami – design, který nadčasově kombinuje styl a tvar. Horní světlík z akrylátového skla zajistí přirozený přísun světla.

→ Všechna designová provedení a detaily najdete od strany 30.





VLEVO. RAL 7039 křemenná šedá,
velikost: typ 1, 2křídle provedení

VPRAVO NAHOŘE. RAL 5014 holubí modrá,
velikost: typ 1, 2křídle provedení,
s volitelnou hliníkovou LED lampou a magnetem

VPRAVO DOLE. Příslušenství mříž na popínavé rostliny



PŘÍSLUŠENSTVÍ. Ve třech různých rozměrech nabízejí zahradní domky na nářadí dostatek úložného prostoru. Od zahradního nářadí až po jízdní kolo – vše lze optimálně směstnat.

Mnoho možností příslušenství jako například rohový regál, skládací stůl nebo stojan na kola vytvoří místo a pořádek.

→ Další příslušenství najdete od strany 40.

Motiv Classic se sedlovou střechou



VLEVO. RAL 7040 okenní šedá,
velikost: typ 2, 2křídle provedení

VLEVO DOLE. Příslušenství svodová
okapová trubka v barvě domku
podle vzorníku RAL

VPRAVO DOLE. Příslušenství vnější
nájezdová rampa na práh







HORMANN

Motiv Modern



STRANA 24 / 25. RAL 7039 křemenná šedá,
velikost: typ 2, s vyztužením,
Motiv Classic

VPRAVO NAHOŘE. RAL 7016 antracitová šedá,
velikost: typ 1, se zadní stěnou





CHRÁNĚNÉ A NA DOSAH RUKY. Zásobník na krbové dřevo Berry Modern je vyroben z pozinkovaného tvarově stabilního ocelového plechu, a je tedy téměř bezúdržbový. Praktický ukládací prostor je k dispozici ve dvou motivech a dvou velikostech. Zde bude vaše dřevo perfektně chráněno před jakýmkoli povětrnostními vlivy.

→ K dostání se sériově vyrobeným vyztužením nebo volitelnou zadní stěnou. Další informace najdete od strany 30.



K VÝBĚRU MNOHO BAREV. Vedle dvou motivů Classic a Modern lze u zásobníku na krbové dřevo Berry konfigurovat devět standardních barev, dekor Dekor Golden Oak a RAL barvy dle volby. Zásobníky na krbové dřevo lze optimálně kombinovat se zahradními domky na nářadí Berry nejen v barvě, ale také ve výšce. V létě je možno regály použít k uložení zahradního nábytku, grilu nebo zahradnického nářadí.

→ Všechny varianty barev najdete na straně 38.



Motiv Classic

VLEVO. RAL 5014 holubí modrá,
velikost: typ 1, se zadní stěnou





32



38



40



Design. Výbava. Příslušenství.

- 32 Zahradní domky na nářadí Berry s pultovou střechou
- 34 Zahradní domky na nářadí Berry se sedlovou střechou
- 36 Zásobníky na krbové dřevo Berry
- 38 Barvy a dekory
- 39 Jen u firmy Hörmann
- 40 Příslušenství
- 42 Maximální prefabrikace
- 43 Základ

Zahradní domky na nářadí Berry s pultovou střechou

Motivy a typy



Výhody

- integrovaný horní světlík z akrylátového skla pro přísun denního světla dovnitř
- elegantní přístřešek
- jednoduchá a rychlá montáž díky maximálnímu stupni prefabrikace
- Stabilita díky ocelové rámové konstrukci a velké tloušťce materiálu
- Hliníkový podlahový rám je zahrnut v ceně
- k výběru dva různé motivy: Classic a Modern
- nenáročné na údržbu a odolné proti povětrnostním vlivům
- sotva viditelné šrouby
- pohodlná průchozí výška a široké dveře
- spolehlivé dveřní zámky a kvalitní dveřní závěsy
- bez ostrých hran, a tím velmi bezpečné
- extrémně pevné a maximálně tvarově stabilní
- Dveřní doraz možný vlevo nebo vpravo – u zahradních domků na nářadí bez oken ve dveřích

Dvojitě dveře



Všechny zahradní domky na nářadí Berry lze pro dosažení větší průchozí šířky volitelně vybavit 2křídlými dveřmi.

Prosklení



Zasklívací prvky lze integrovat za příplatek. Zasklívací rámy jsou sériově vyráběny jako bílé. Volitelně jsou k dostání rámy v barvě RAL* vhodné k zahradnímu domku na nářadí nebo v barvě RAL dle volby.
* viz strana 40



Typ 1



Typ 2



Typ 3

Rozměry instalace / Technické údaje

Vnější rozměry stěnových dílců (šířka x hloubka)	2380 x 1078 mm	2380 x 2380 mm	3028 x 2380 mm
Celková výška s pultovou střechou	2286 mm	2323 mm	2323 mm
Hrubý objem *	5,5 m ³	12,2 m ³	15,5 m ³
Vnější rozměry s pultovou střechou (šířka x hloubka)	2479 x 1530 mm	2479 x 2834 mm	3127 x 2834 mm
Vnější rozměry podlahového rámu (šířka x hloubka)	2345 x 1043 mm	2345 x 2345 mm	2993 x 2345 mm
Vnější rozměry základu (šířka x hloubka)	2445 x 1140 mm	2445 x 2445 mm	3090 x 2445 mm
Výška prvku	1980 mm	1980 mm	1980 mm
Průchozí šířka u 1křídlových dveří	969 mm	969 mm	954 mm
Průchozí šířka u 2křídlových dveří	1596 mm	1596 mm	1596 mm
Průchozí výška	1940 mm	1940 mm	1940 mm
Zatížení větrem	150 km/h	150 km/h	150 km/h
Zatížení sněhem	150 kg/m ²	150 kg/m ²	150 kg/m ²

* Informujte se prosím o místních stavebních předpisech.

Standardní barvy

9 standardních barev a barvy RAL jsou možné dle volby



Dekor Golden Oak možné jen u motivu Modern



Zahradní domky na nářadí Berry se sedlovou střechou

Motivy a typy



Výhody

- jednoduchá a rychlá montáž díky maximálnímu stupni prefabrikace
- Stabilita díky ocelové rámové konstrukci a velké tloušťce materiálu
- Hliníkový podlahový rám je zahrnut v ceně
- k výběru dva různé motivy: Classic a Modern
- nenáročné na údržbu a odolné proti povětrnostním vlivům
- sotva viditelné šrouby
- pohodlná průchozí výška a široké dveře
- spolehlivé dveřní zámky a kvalitní dveřní závěsy
- bez ostrých hran, a tím velmi bezpečné
- extrémně pevné a maximálně tvarově stabilní
- Dveřní doraz možný vlevo nebo vpravo – u zahradních domků na nářadí bez oken ve dveřích

Dvojitě dveře



Všechny zahradní domky na nářadí Berry lze pro dosažení větší průchozí šířky volitelně vybavit 2křídlými dveřmi.

Prosklení



Zasklívací prvky lze integrovat za příplatek. Zasklívací rámy jsou sériově vyráběny jako bílé. Volitelně jsou k dostání rámy v barvě RAL* vhodné k zahradnímu domku na nářadí nebo v barvě RAL dle volby.
* viz strana 40



Typ 1



Typ 2



Typ 3

Rozměry instalace / Technické údaje

Vnější rozměry stěnových dílců (šířka × hloubka)	2380 × 1078 mm	2380 × 2380 mm	3028 × 2380 mm
Celková výška s pultovou střechou	2160 mm	2160 mm	2194 mm
Hrubý objem *	5,2 m ³	11,8 m ³	15,1 m ³
Vnější rozměry s pultovou střechou (šířka × hloubka)	2588 × 1213 mm	2588 × 2477 mm	3236 × 2477 mm
Vnější rozměry podlahového rámu (šířka × hloubka)	2345 × 1043 mm	2345 × 2345 mm	2993 × 2345 mm
Vnější rozměry základu (šířka × hloubka)	2445 × 1140 mm	2445 × 2445 mm	3090 × 2445 mm
Výška prvku	1980 mm	1980 mm	1980 mm
Průchozí šířka u 1křídlových dveří	969 mm	969 mm	954 mm
Průchozí šířka u 2křídlových dveří	1596 mm	1596 mm	1596 mm
Průchozí výška	1940 mm	1940 mm	1940 mm
Zatížení větrem	150 km/h	150 km/h	150 km/h
Zatížení sněhem	150 kg/m ²	150 kg/m ²	150 kg/m ²

* Informujte se prosím o místních stavebních předpisech.

Standardní barvy

9 standardních barev a barvy RAL jsou možné dle volby

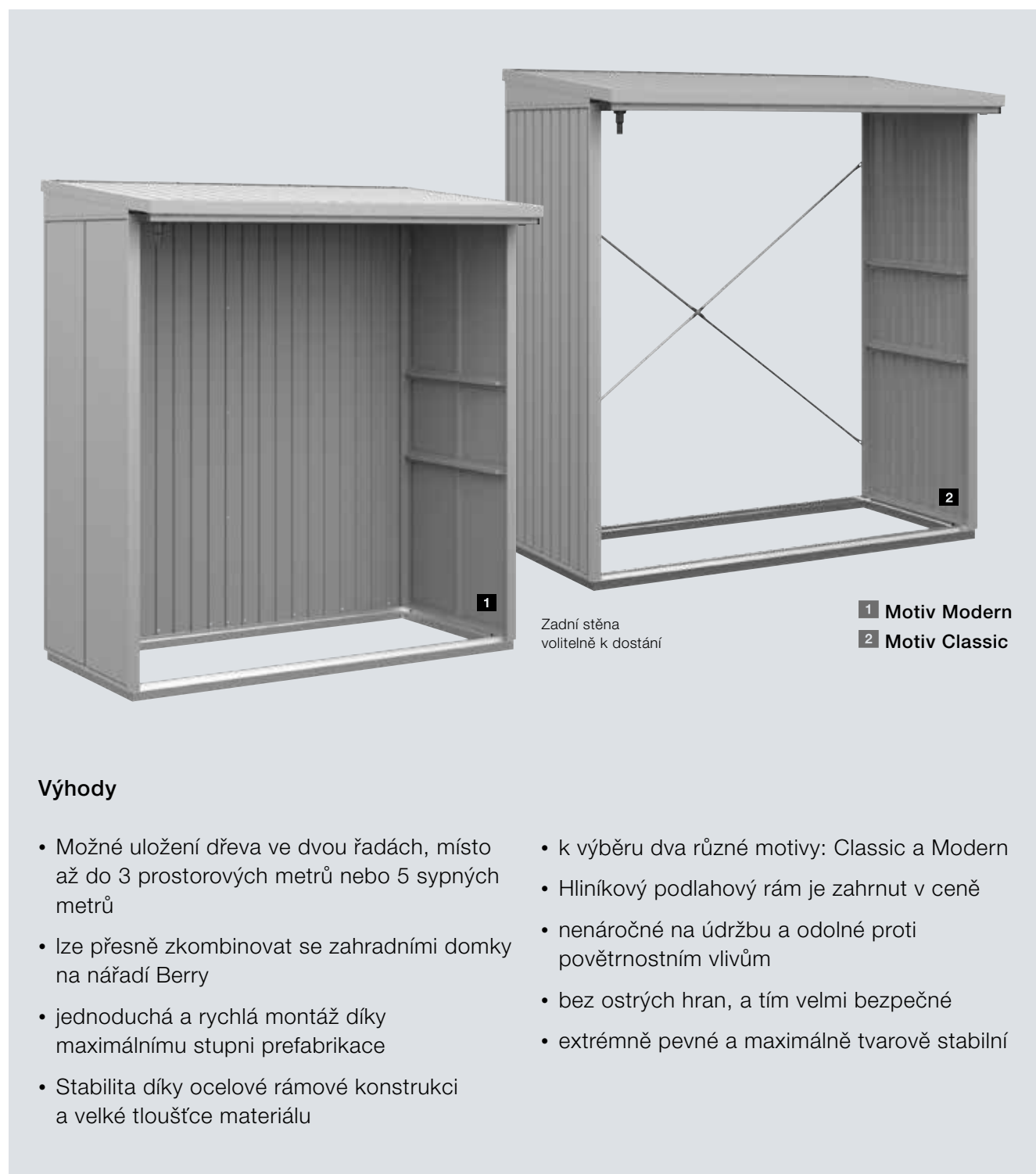


Dekor Golden Oak možné jen u motivu Modern



Zásobníky na krbové dřevo Berry

Motivy a typy



Vyztužení a zadní stěna



Motiv Classic se sériovým vyztužením



Motiv Classic s volitelnou zadní stěnou



Motiv Modern s volitelnou zadní stěnou

Zásobníky na krbové dřevo jsou sériově vyráběny jako otevřené s vyztužením a jsou volitelně k dostání se zadní stěnou. Upozornění: Zadní stěna zásobníků na krbové dřevo má u obou motivů stejnou zadní stěnu Classic.



Typ 1



Typ 2

Rozměry instalace / Technické údaje

Vnější rozměry podlahového rámu (šířka x hloubka)	1195 x 807 mm	1782 x 807 mm
Vnější rozměry základu (šířka x hloubka)	1300 x 910 mm	1882 x 910 mm
Vnitřní rozměry zásobníku na krbové dřevo (šířka x hloubka)	1027 x 807 mm	1714 x 807 mm
Vnější rozměry zásobníku na krbové dřevo (šířka x hloubka)	1127 x 1025 mm	1814 x 1025 mm
Výška prvku	1780 mm	1780 mm
Celková výška	1980 mm	1980 mm
Objem (bez střechy)	1,5 m ³	2,3 m ³
Uložení dřeva prostorové metry	cca 2 prostorové metry	cca 3 prostorové metry
Uložení dřeva sypné metry	cca 3,5 sypných metrů	cca 5 sypných metrů

Standardní barvy

9 standardních barev a barvy RAL jsou možné dle volby



Dekor Golden Oak možné jen u motivu Modern




Barvy a dekory

Vy si vybíráte

9 standardních barev




1



2



3



4



5



6



7



8



9

Standardní barvy

- 1 RAL 9006 Bílý hliník
- 2 RAL 7040 Okenní šedá
- 3 RAL 9007 Šedý hliník
- 4 RAL 7039 Křemenná šedá
- 5 RAL 5014 Holubí modrá
- 6 RAL 3004 Purpurově červená
- 7 RAL 6013 Rákosová zelená
- 8 RAL 6005 Mechově zelená
- 9 RAL 7016 Antracitová šedá

Dekor Decograin



10

Dekor Decograin

- 10 Golden Oak: středně hnědý zlatožlutý dekor dubu (jen pro zahradní domky na nářadí a zásobníky na krbové dřevo s motivem Modern)

RAL dle výběru

Úložné systémy Hörmann mohou být za příplatek dodány ve všech barvách RAL.

Upozornění:

Dekor Golden Oak je k dostání za příplatek pro zahradní domky na nářadí a zásobníky na krbové dřevo s motivem Modern. Úložné systémy s tímto dekorem jsou uvnitř bílé.



Jen u firmy Hörmann

1 Hliníkový podlahový rám zahrnut v ceně

Na rozdíl od tradičních zahradních domků na nářadí je hliníkový podlahový rám u firmy Hörmann už zahrnut v ceně. Jak u zahradních domků na nářadí, tak i u zásobníků na křbové dřevo. Rám zajistí stabilitu a chrání před povětrnostními vlivy a rezivěním.

2 RAL dle výběru

Zahradní domky na nářadí a zásobníky na křbové dřevo Hörmann mohou být za příplatek dodány ve všech barvách RAL.

3 Tloušťka materiálu až 1,5 mm

Pro optimální bezpečnost a dlouhodobé udržení kvality jsou zpracovány stabilní tloušťky materiálu až do 1,5 mm.

4 Dveřní závěsy v barvě domku

Dveřní závěsy zahradních domků na nářadí Hörmann jsou vždy dodány v barvě zahradních domků. Domky si tak zachovají příjemný a elegantní vzhled.

Rychlá a jednoduchá montáž

Všechny úložné systémy Hörmann jsou dodávány v maximálním stupni prefabrikace. Součástí dodávky je i vhodné nářadí. Instalace a montáž je tak jednoduchá, rychlá a nekomplikovaná.

Příslušenství

Pro venkovní prostory

Všechny zahradní domky Berry lze jednoduše a individuálně rozšířit jak ve vnitřních, tak i venkovních prostorech. S praktickým příslušenstvím se náš zahradní domek na nářadí stane Vaším unikátem.



Mříž na popínavé rostliny
Velikost 1: 973 × 1950 mm
Velikost 2: 2275 × 1950 mm



Mechanická zajišťovací jednotka s plynovou pružinou



Sada kliky z ušlechtilé oceli, profilová cylindrická vložka není obsažena



Nájezdová rampa na práh (vnější)
Pro 1křídle zahradní domky na nářadí: 1090 × 40 mm
Pro 2křídle zahradní domky na nářadí: 1720 × 40 mm



Nájezdová rampa na práh (vnitřní)
Pro 1křídle zahradní domky na nářadí: 1090 × 58 mm
Pro 2křídle zahradní domky na nářadí: 1720 × 58 mm



Sada hadic pro dešťový odpad
Průměr 25 mm, délka 1900 mm



Svodová okapová trubka v barvě domku podle vzorníku RAL
Průměr 40 mm, délka 1936 mm



Zasklívací prvky s umělohmotnými tabulemi
Rámy ze sériové výroby v bílé barvě*, volitelně v barvě domku, možné varianty s prvky příček o rozměrech 283 × 203 mm
* viz strana 32 / 34

Upozornění:

Rozměrové údaje v mm
Šířka × hloubka × výška



Sada pro skládací stůl včetně sady dlouhých regálových držáků

Skládací stůl: 700 × 591 mm

Dlouhý regálový držák: délka 1946 mm (2 kusy)



Sada pro nástěnný regál včetně sady krátkých regálových držáků

Police regálu: 674 × 240 mm (2 kusy)

Krátký regálový držák: délka 708 mm (2 kusy)



Rohový regál

622 × 622 mm



Držák na nástroje

Šířka 350 mm



Sada držáků na nářadí včetně sady krátkých regálových držáků


Držák na nářadí: šířka 674 mm

Krátký regálový držák: délka 708 mm (2 kusy)



Stojan na kola do 40 kg

Délka 1946 mm



Hliníková podlaha z drážkovaného plechu

Pro zahradní domky na nářadí typ 1:
752 × 955 mm (3 kusů)

Pro zahradní domky na nářadí typ 2:
752 × 1128 mm (6 kusů)

Pro zahradní domky na nářadí typ 3:
726 × 1128 mm (8 kusů)

Pro zásobníky na krbové dřevo typ 1:
554 × 720 mm (2 kusy)

Pro zásobníky na krbové dřevo typ 2:
565 × 720 mm (3 kusy)



Hliníková spodní konstrukce pro podlahy

Pro zahradní domky na nářadí typ 1:
2243 × 941 × 4 mm

Pro zahradní domky na nářadí typ 2:
2243 × 2243 × 4 mm

Pro zahradní domky na nářadí typ 3:
2891 × 2243 × 4 mm

Pro zásobníky na krbové dřevo typ 1:
1093 × 705 × 4 mm

Pro zásobníky na krbové dřevo typ 2:
1680 × 705 × 4 mm



Hliníková LED lampa s magnetem a detektorem pohybu

430 × 34 × 16 mm

Maximální prefabrikace

Pro jednoduchou a nekomplikovanou montáž

S přiloženou sadou nářadí lze úložný systém Hörmann rychle a jednoduše namontovat. Díky maximálnímu stupni prefabrikace a několika málo jednotlivým dílům budete mít vždy přehled.

Zadní strana:
3 díly

Střeška:
16 dílů

Hliníkový
podlahový rám:
4 díly

Strana:
1 díl

Jen u firmy Hörmann

se sériově vyráběným hliníkovým podlahovým rámem: pro ochranu před korozí a pro větší stabilitu

Strana:
1 díl

Přední strana:
6 dílů

Zahradní domek na nářadí Berry Classic se sedlovou střechou
Velikost: typ 2, 1křídlové dveře



Pro úplnou stabilitu a bezpečnou montáž zahradních domků na nářadí a zásobníků na křbové dřevo značky Hörmann je nezbytně nutný vodorovný základ. Na dlážděné, asfaltované nebo betonované základní ploše aspoň ve velikosti zahradního domku na nářadí se ukotví a namontují úložné systémy. Pokud by nebyl základ vodorovný, mohlo by dojít k omezením z hlediska montáže, funkčnosti a bezpečnosti.

Upozornění: Stabilní podklad garantuje úplnou funkčnost. Doporučujeme podezdívku o rozměrech 25 x 80 cm, aby zahradní domky na nářadí odolávaly zatížení větrem až do 150 km/h a zatížení sněhem až do 150 kg/m².

Montáž a upevnění hliníkového podlahového rámu na podkladě, zde například kamenné desky

- 1** Vykopejte trávnickovou plochu do hloubky cca 10 cm a urovnejte ji.
- 2** Položte dlažební desky a vyrovnejte je pomocí vodováhy.
- 3** Položte hliníkový podlahový rám.
- 4** Pomocí přiložené sady úhelníků (16 kusů) a šroubů upevněte na dlažební desky.

Zažijte kvalitu Hörmann u novostavby i modernizace

S firmou Hörmann můžete vše optimálně naplánovat. Pečlivě navzájem přizpůsobená řešení vám nabízejí v každé oblasti špičkové produkty s vysokou funkcí.

**GARÁŽOVÁ VRATA. POHONY VRAT A DVEŘÍ. DOMOVNÍ DVEŘE. INTERIÉROVÉ DVEŘE.
OCELOVÉ DVEŘE. ZÁRUBNĚ.**



Vyobrazené úložné systémy jsou částečně vybaveny příslušenstvím a ne vždy odpovídají standardnímu provedení.
Vyobrazené barvy a povrchové úpravy nejsou z důvodů techniky tisku z hlediska barvy závazné. Chráněno autorskými právy.
Přetisk, i částečný, je možný pouze s naším svolením. Změny vyhrazeny.